



Panoramas	Carteira	Enquadramentos	Rentabilidade	Instituições	Retornos	Cadprev	Credenciamentos	Comparativo	APR	Análises
-----------	----------	----------------	---------------	--------------	----------	---------	-----------------	-------------	-----	----------

Composição da Carteira

2014 Novembro

Total da Carteira: **14.556.980,54**

Produto / Fundo	Disponibilidade Resgate	Carência	Qtde. Cotistas	Particip. S/ Total	Saldo	% S/ PL do Fundo	RESOLUÇÃO - 3.922/2010 - 4.392/2014
BB IRF-M 1 TÍTULOS PÚBLICOS FIC RENDA FIXA PREVIDENCIÁRIO	D+0	Não há	1.123	46,18%	6.722.142,47	0,09%	Artigo 7º, Inciso I, Alínea " b "
CAIXA BRASIL IRF-M 1 TÍTULOS PÚBLICOS FI RENDA FIXA	D+0	Não há	1.212	44,84%	6.526.915,45	0,06%	Artigo 7º, Inciso I, Alínea " b "
CAIXA BRASIL FI REFERENCIADO DI LP	D+0	Não há	589	6,24%	908.897,21	0,02%	Artigo 7º, Inciso IV
BB PERFIL FIC RENDA FIXA PREVIDENCIÁRIO	D+0	Não há	668	2,74%	399.025,41	0,01%	Artigo 7º, Inciso IV



Panoramas	Carteira	Enquadramentos	Rentabilidade	Instituições	Retornos	Cadprev	Credenciamentos	Comparativo	APR	Análises
-----------	----------	----------------	---------------	--------------	----------	---------	-----------------	-------------	-----	----------

Enquadramentos - Resolução 3922/10 e Política de Investimentos

2014 Novembro

Total da Carteira: **14.556.980,54**

Enquadramento na Resolução 3.922/2010

Artigos - Renda Fixa	% PL	Limite	Total Artigo
Artigo 7º, Inciso I, Alínea " b "	91,02%	100,00%	13.249.057,92
Artigo 7º, Inciso IV	8,98%	30,00%	1.307.922,62
Total Renda Fixa	100,00%	100,00%	14.556.980,54

Enquadramento na Política de Investimentos

Artigos - Renda Fixa	% PL	Limite	Total Artigo	GAP
Artigo 7º, Inciso I, Alínea " b "	91,02%	100,00%	13.249.057,92	1.307.922,62
Artigo 7º, Inciso III	0,00%	40,00%	0,00	5.822.792,22
Artigo 7º, Inciso IV	8,98%	30,00%	1.307.922,62	3.059.171,54
Artigo 7º, Inciso V	0,00%	10,00%	0,00	1.455.698,05
Artigo 7º, Inciso VI	0,00%	10,00%	0,00	1.455.698,05
Total Renda Fixa	100,00%	190,00%	14.556.980,54	

Artigos - Renda Variável	% PL	Limite	Total Artigo	GAP
Artigo 8º, Inciso I	0,00%	5,00%	0,00	727.849,03
Artigo 8º, Inciso II	0,00%	10,00%	0,00	1.455.698,05
Artigo 8º, Inciso IV	0,00%	5,00%	0,00	727.849,03
Artigo 8º, Inciso V	0,00%	5,00%	0,00	727.849,03
Artigo 8º, Inciso VI	0,00%	5,00%	0,00	727.849,03
Total Renda Variável	0,00%	30,00%	0,00	




Panoramas	Carteira	Enquadramentos	Rentabilidade	Instituições	Retornos	Cadprev	Credenciamentos	Comparativo	APR	Análises
-----------	----------	----------------	---------------	--------------	----------	---------	-----------------	-------------	-----	----------

Consulta Rentabilidade e Risco

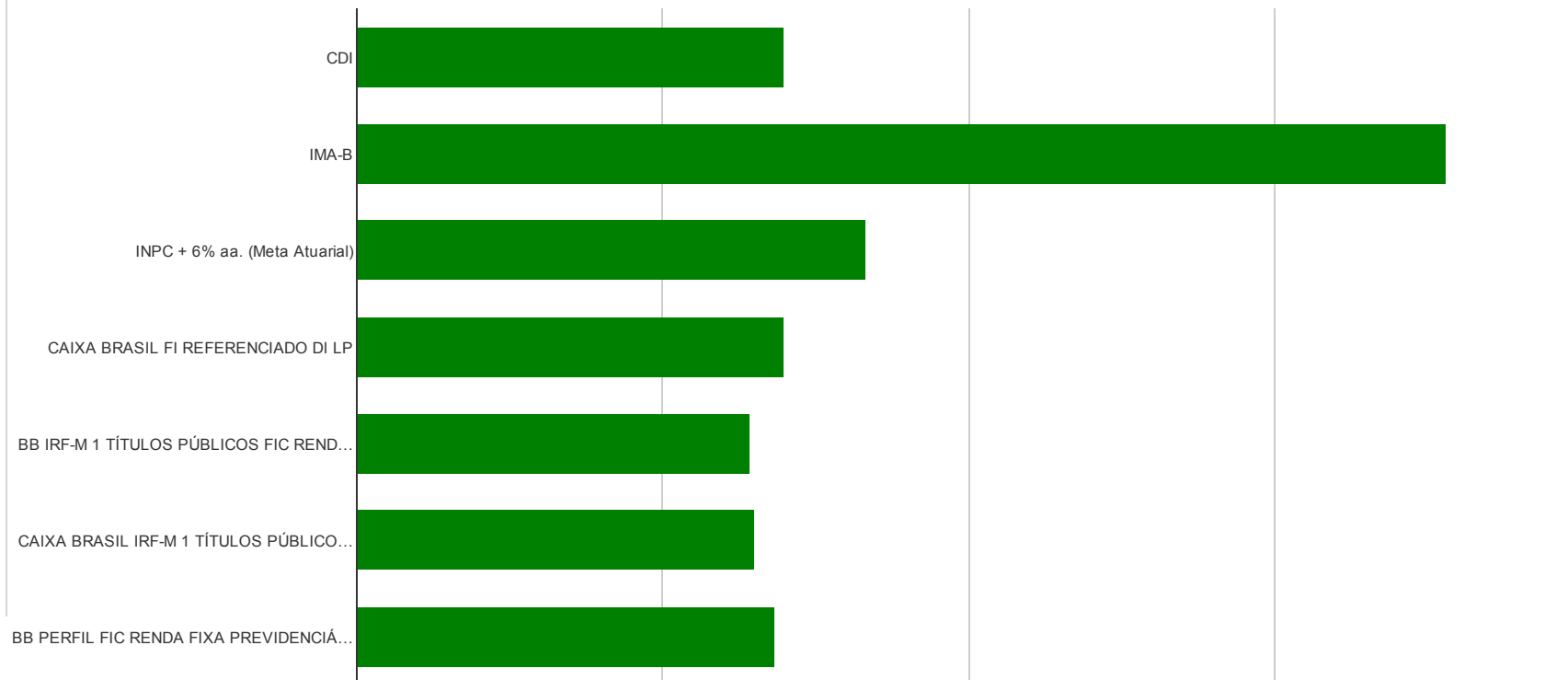
2014 Novembro [Mês](#) [Ano](#) [3 Meses](#) [6 Meses](#) [12 Meses](#) [24 Meses](#) [Taxa Admin.](#) [VaR](#)

RENDA FIXA		RENDA VARIÁVEL	
Fundo / Indicadores	%	Fundo	%
IMA-B	2,14%	INPC + 6% aa. (Meta Atuarial)	1,00%
INPC + 6% aa. (Meta Atuarial)	1,00%	IBOVESPA	0,18%
CDI	0,84%	IBX-50	0,10%
CAIXA BRASIL FI REFERENCIADO DI LP	0,84%		
BB PERFIL FIC RENDA FIXA PREVIDENCIÁRIO	0,82%		
CAIXA BRASIL IRF-M 1 TÍTULOS PÚBLICOS FI RENDA FIXA	0,78%		
BB IRF-M 1 TÍTULOS PÚBLICOS FIC RENDA FIXA PREVIDENCIÁRIO	0,77%		

[Gráfico](#) [Renda Fixa](#) [Renda Variável](#)



Renda Fixa





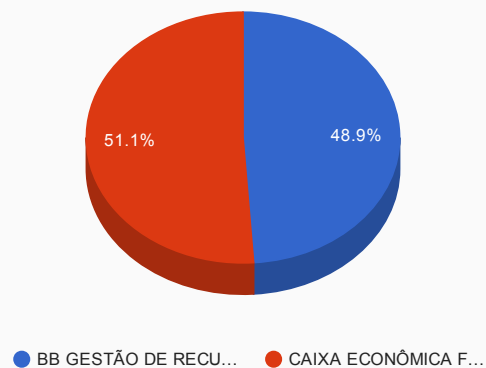
Panoramas	Carteira	Enquadramentos	Rentabilidade	Instituições	Retornos	Cadprev	Credenciamentos	Comparativo	APR	Análises
-----------	----------	----------------	---------------	--------------	----------	---------	-----------------	-------------	-----	----------

Distribuição dos Investimentos

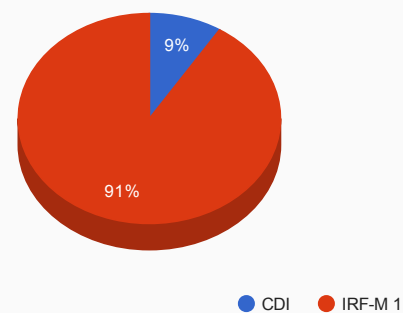
2014 Novembro

Total da Carteira: **14.556.980,54**

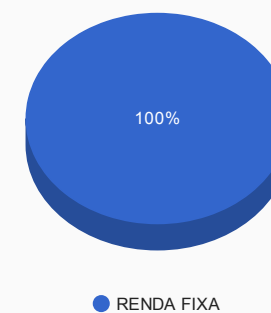
Administrador	Valor	%
CAIXA ECONÔMICA FEDERAL	7.435.812,66	51,08%
BB GESTÃO DE RECURSOS DTVM	7.121.167,88	48,92%



Sub-segmento	Valor	%
IRF-M 1	13.249.057,92	91,02%
CDI	1.307.922,62	8,98%



Segmento	Valor	%
RENDA FIXA	14.556.980,54	100,00%
RENDA VARIÁVEL	0,00	0,00%





Panoramas	Carteira	Enquadramentos	Rentabilidade	Instituições	Retornos	Cadprev	Credenciamentos	Comparativo	APR	Análises
-----------	----------	----------------	---------------	--------------	----------	---------	-----------------	-------------	-----	----------

Resultado das aplicações financeiras após as movimentações

Informações por períodos

Retornos - Mês / Ano

2014 Novembro

Ativos	Saldo Anterior	Aplicações	Resgates	Saldo Atual	Retorno (R\$)	Retorno (%)	(%) Instit
CAIXA BRASIL IRF-M 1 TÍTULOS PÚBLICOS FI RENDA FIXA	6.476.334,38	0,00	0,00	6.526.915,45	50.581,07	0,78%	0,78%
BB IRF-M 1 TÍTULOS PÚBLICOS FIC RENDA FIXA PREVIDENCIÁRIO	6.692.952,07	0,00	22.332,09	6.722.142,47	51.522,49	0,77%	0,77%
BB PERFIL FIC RENDA FIXA PREVIDENCIÁRIO	425.847,16	28.673,23	59.008,69	399.025,41	3.513,71	0,77%	0,82%
CAIXA BRASIL FI REFERENCIADO DI LP	749.223,29	153.299,61	0,00	908.897,21	6.374,31	0,71%	0,84%